

南京特殊教育师范学院

教研业绩积分平台使用手册

教师端

教务处

2024年11月

一、前言

教研积分网站根据不同的归口部门进行归类，为了方便教师查找自己需要申请以及核查的项目类型，特此以下内容说明：

只有教师为项目负责人时才能进行添加数据或者核查导入的数据

归口部门	一级分类	二级分类	备注
教研项目	项目申报	申报国家级项目 申报省级项目 申报校级项目 其他项目	<input checked="" type="checkbox"/> 教师单独添加 <input checked="" type="checkbox"/> 管理员导入后，教师核查
	专业建设	国家级一流专业建设点 省级专业建设项目 校级专业建设项目 通过教育部本科专业备案和审批	<input checked="" type="checkbox"/> 教师单独添加 <input checked="" type="checkbox"/> 管理员导入后，教师核查
	基层教学组织	教育部虚拟教研室等教研相关项目 省级优秀基层教学组织 校级基层教学组织等	<input checked="" type="checkbox"/> 教师单独添加 <input checked="" type="checkbox"/> 管理员导入后，教师核查
	人才培养方案	专业（一般） 专业（分方向）	<input checked="" type="checkbox"/> 教师单独添加 <input checked="" type="checkbox"/> 管理员导入后，教师核查
	课程建设	国家级课程建设项目 省级课程建设项目 校级课程建设项目	<input checked="" type="checkbox"/> 教师单独添加 <input checked="" type="checkbox"/> 管理员导入后，教师核查
	教材建设	国家级教材建设项目 省级教材建设项目 校级教材建设项目	<input checked="" type="checkbox"/> 教师单独添加 <input checked="" type="checkbox"/> 管理员导入后，教师核查
	课题项目	国家级教学研究课题项目 省级教学研究重点课题项目 省级教学研究一般	<input checked="" type="checkbox"/> 教师单独添加 <input checked="" type="checkbox"/> 管理员导入后，教师核查

		(专项) 课题项目 校级教学研究重点 课题项目 校级教学研究一般 (专项) 课题项目	
教学成果奖	教学成果奖国家级 特等奖 教学成果奖国家级 一等奖 教学成果奖国家级 二等奖 教学成果奖省级特 等奖 教学成果奖省级一 等奖 教学成果奖省级二 等奖 教学成果奖校级特 等奖 教学成果奖校级一 等奖 教学成果奖校级二 等奖 教材建设奖国家级 特等奖 教材建设奖国家级 一等奖 教材建设奖国家级 二等奖 教材建设奖省级特 等奖 教材建设奖省级一 等奖 教材建设奖省级二 等奖 教材建设奖校级特 等奖 教材建设奖校级一 等奖 教材建设奖校级二 等奖	<input checked="" type="checkbox"/> 教师单独添加 <input checked="" type="checkbox"/> 管理员导入后，教 师核查	
产教融合专 项	国家级/省级/校级专 业 国家级/省级/校级课	<input checked="" type="checkbox"/> 教师单独添加 <input checked="" type="checkbox"/> 管理员导入后，教 师核查	

		程 国家级/省级/校级基地 国家级/省级/校级课题 国家级/省级/校级项目	
	数字化专项	国家级/省级/校级课程 国家级/省级/校级课题	<input checked="" type="checkbox"/> 教师单独添加 <input checked="" type="checkbox"/> 管理员导入后，教师核查
教学能力提升	教学竞赛	国家级 A 类最高奖级 国家级 A 类第二奖级 国家级 A 类第三奖级 国家级 A 类参加比赛 国家级 B 类最高奖级 国家级 B 类第二奖级 国家级 B 类第三奖级 国家级 B 类参加比赛 省部级 A 类最高奖级 省部级 A 类第二奖级 省部级 A 类第三奖级 省部级 A 类参加比赛 省部级 B 类最高奖级 省部级 B 类第二奖级 省部级 B 类第三奖级 省部级 B 类参加比赛 校级最高奖级	<input checked="" type="checkbox"/> 教师单独添加 <input checked="" type="checkbox"/> 管理员导入后，教师核查

		校级第二奖级 校级第三奖级 其他奖项	
	智慧教学项目	智慧教学	<input checked="" type="checkbox"/> 教师单独添加 <input checked="" type="checkbox"/> 管理员导入后，教师核查
	校级智慧教学大赛观摩	校级智慧教学大赛观摩	<input type="checkbox"/> 教师单独添加 <input checked="" type="checkbox"/> 管理员导入后，教师核查
指导学科竞赛	指导学科竞赛	在大学生学科竞赛排行榜单内的比赛	<input checked="" type="checkbox"/> 教师单独添加 <input checked="" type="checkbox"/> 管理员导入后，教师核查
双创训练计划	大学生创新创业训练计划	国家级 省级 校级	<input checked="" type="checkbox"/> 教师单独添加 <input checked="" type="checkbox"/> 管理员导入后，教师核查
评估中心	专业评估	省级/校级综合评估 省级/校级新设专业评估 省级/校级学士学位授权增列评审 省级/校级校内专业评估	<input type="checkbox"/> 教师单独添加 <input checked="" type="checkbox"/> 管理员导入后，教师核查
	校级合格课程建设	校级合格课程	<input type="checkbox"/> 教师单独添加 <input checked="" type="checkbox"/> 管理员导入后，教师核查
	年度教学质量考核优秀	年度教学质量考核优秀	<input type="checkbox"/> 教师单独添加 <input checked="" type="checkbox"/> 管理员导入后，教师核查，确认是否有误
	指导青年教师项目	指导青年教师项目	<input type="checkbox"/> 教师单独添加 <input checked="" type="checkbox"/> 管理员导入后，教师核查，确认是否有误
	听课研讨项目	听课研讨项目	<input type="checkbox"/> 教师单独添加 <input checked="" type="checkbox"/> 管理员导入后，教师核查，确认是否有误
团委	挑战杯	国家级 省级 校级	<input type="checkbox"/> 教师单独添加 <input checked="" type="checkbox"/> 管理员导入后，教师核查
	指导学生社团活动	五星级 四星级 三星级 二星级	<input type="checkbox"/> 教师单独添加 <input checked="" type="checkbox"/> 管理员导入后，教师核查

指导学生暑期社会实践	入选校级团队 入选院级团队 入选省级重点或示范性团队	<input type="checkbox"/> 教师单独添加 <input checked="" type="checkbox"/> 管理员导入后，教师核查
指导校级学生美育演出实践活动	指导一个节目6分，同一节目多次入选，只积分一次	<input checked="" type="checkbox"/> 教师单独添加 <input type="checkbox"/> 管理员导入后，教师核查
文艺类竞赛获奖	省级大学生艺术展演 大学生戏剧展演 紫金文化艺术节 江苏省高校美术作品展	<input checked="" type="checkbox"/> 教师单独添加 <input type="checkbox"/> 管理员导入后，教师核查

备注：

1. 教师单独添加，都需要二级学院审核后，归口部门审核

2. 填报时，关于平台操作问题，可以加入下面 qq 群：

方式一：点击链接加入群聊【南京特殊教育师范学院教研积分服务群】：<https://qm.qq.com/q/V8Y5dyBGcq>

方式二：qq 群号：471678647

方式三：扫码加入



二、登录系统

1.在浏览器页面输入网址：<https://njtsjy.mh.chaoxing.com>，点击【登录】按钮，进行登录：



2.登录方式：

(1) 没有登录过超星系统的教师，点击【新用户注册】：

A.输入手机号、验证码，以及设置的密码

A login form with three input fields: '手机号' (Mobile Number), '密码' (Password), and '验证码' (Verification Code). Below the fields is a blue '登录' (Login) button. At the bottom, there are three links: '新用户注册' (New User Registration), '机构登录' (Institution Login), and '手机验证码登录' (Mobile Verification Code Login). The '新用户注册' link is highlighted with a red box.

使用学习通app扫码登录

B.要进行单位验证（这一步一定不能跳过，不然无法进行申报）

单位名称输入：南京特殊教育师范学院 或者输入数字：5554

< 返回

客服

单位验证

京特殊教育师范学院

南京特殊教育师范学院

南京特殊教育师范学院-特殊教育学院

一平台两系统-南京特殊教育师范学院

南京特殊教育师范学院-学前教育学院

南京特殊教育师范学院-数学与信息科学学院

C. 绑定自己的工号

< 返回

客服

完善信息

南京特殊教育师范学院

学号/工号

下一步

绑定单位后密码以注册时输入的密码为准

(2) 已经登录过超星的系统，支持以下 4 方式：

A. 手机号+密码

适用于：之前已经用账号绑定过手机号的用户，并且记得密码

B. 机构登录（工号+密码）

适用于：没有绑定过手机号，但是之前登录用工号+密码的

C. 手机验证码登录

适用于：之前已经用账号绑定过手机号的，并且不记得密码的

D. 学习通扫码登录

适用于：已经有学习通，并且已经用学校账号登录过



三、进行填写

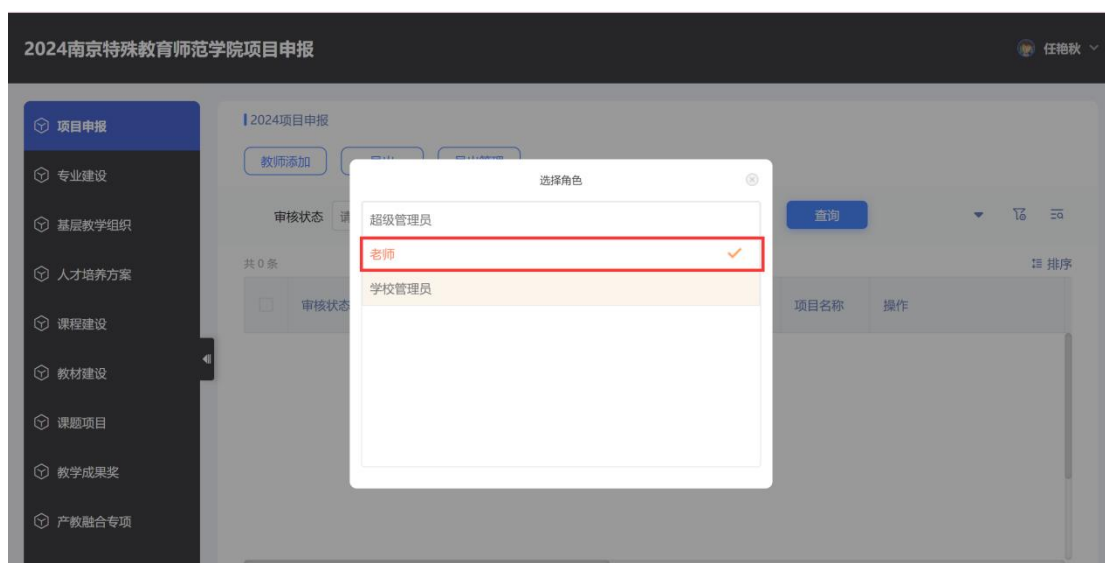
1.选择对应模块

登录之后，跳转回门户页面，教师根据【前言】里的内容，选择应该进入的模块进行填写：



2. 选择【老师】角色

进入对应模块后，如果有多角色，选择【老师】



备注:

1. 如果进来之后，发现不是教师角色，右上角选择【选择角色】，转换成教师角色。

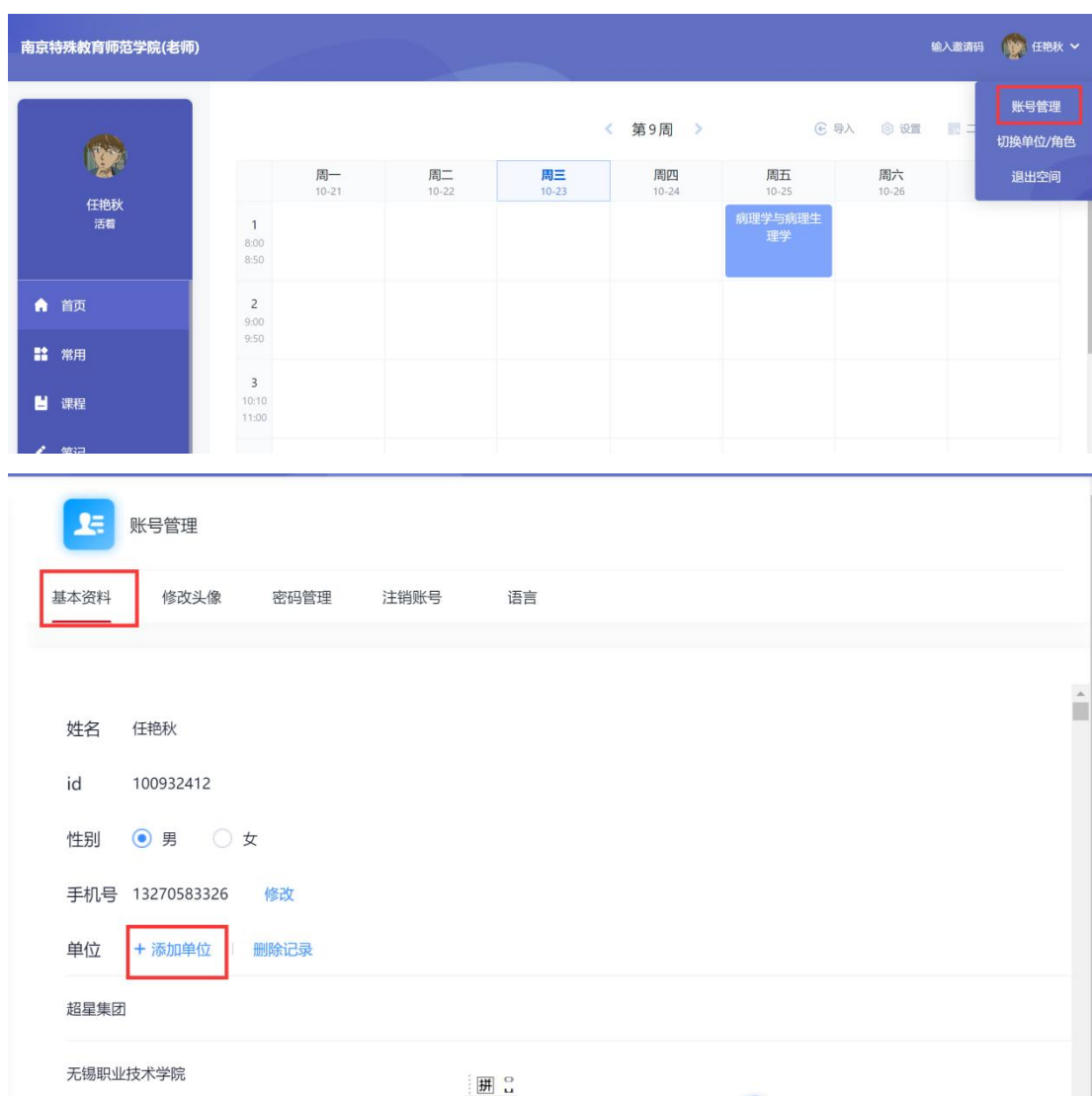


2. 如果进来之后什么都没有出现，说没有权限，因为你没有绑定学校的工号，因此按以下步骤操作：

A. 右上角选择【个人空间】



B. 右上角【账号管理】，在【基本资料】里绑定单位，绑定好后，重新输入首页地址（https://njtsjy.mh.chaoxing.com），进行登录：



3. 填写方式

各个模块根据情况分为了支持教师自己添加，以及管理员导入后，教师核查相关数据两种方式。【前言】里【备注】中说明了每个模块支持的方式，不确定的教师可以查询【前言】。

(1) 管理员导入，教师核查

教研业绩积分由项目归口部门做统一录入，教师须根据《教师教研业绩计算办法》的规定，对本年度教研业绩积分进行确认。

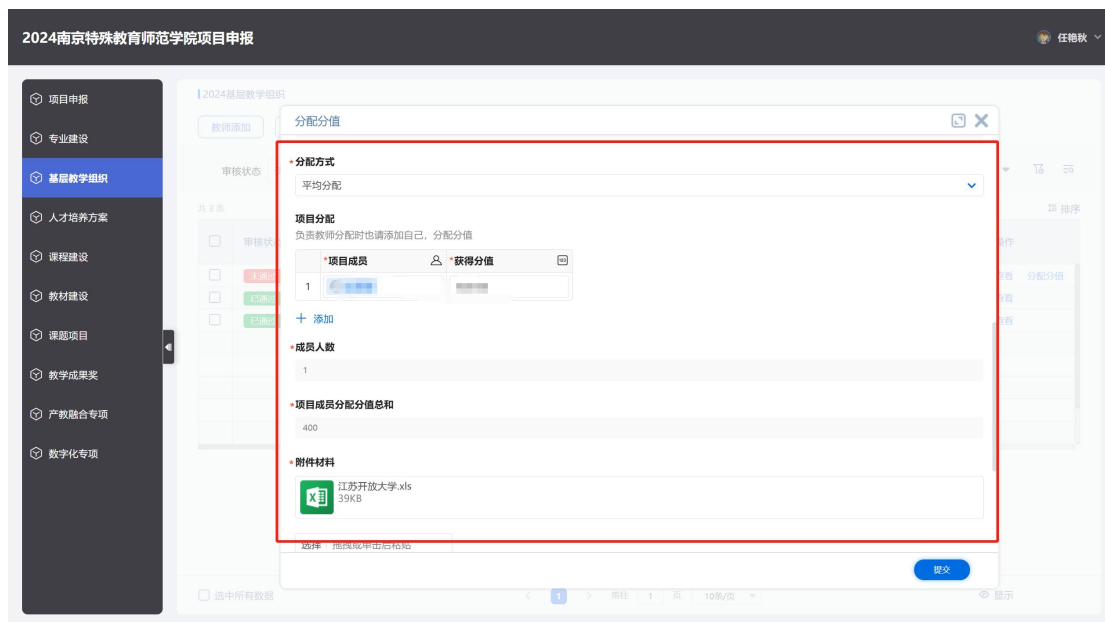
只有教师为项目负责人时，会看到自己对应的数据，点击右边【分配分值】/【确认信息】按钮：

1) 分配分值按钮：教师可以查看之前导入信息，然后根据实际情况分配分值，之后根据系统自动设置好的流程到对应的审批环节。

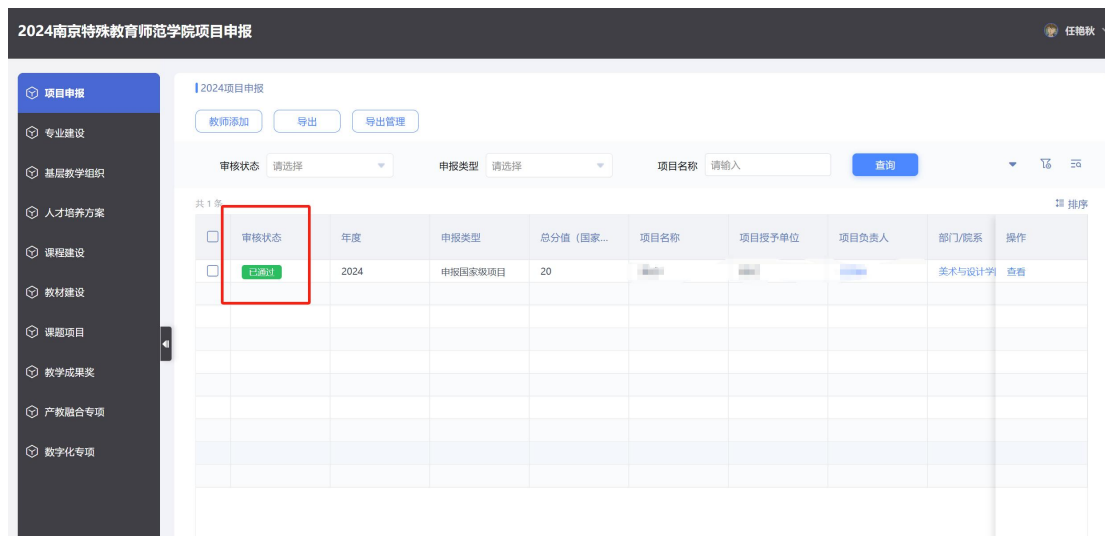


教师点击分配分值后，自动传送过来的数据不能修改，主要进行分值的分配，如图红框内容：

注意：如果修改了之前归口部门导入的数据里某个字段，会形成**新的一条数据**



提交信息后，根据【审核状态】关注自己分配分值情况，如果未通过，可以重新进行【分配分值】：



需要注意的点：

- A.分配方式分为：【平均分配】和【手动分配】，选择平均分配后，在【分值分配】模块选择对应教师后，自动根据总分值 / 团队人数
- B.【分值分配】中需要将所有需要分配的教师全部加入进去，包括自己
- C.【项目教师】里一行数据只能增加一位教师，如果想要添加多名教

师，点击左下角【添加】按钮

*项目教师	分配分值
1	点击选择人员

+ 添加

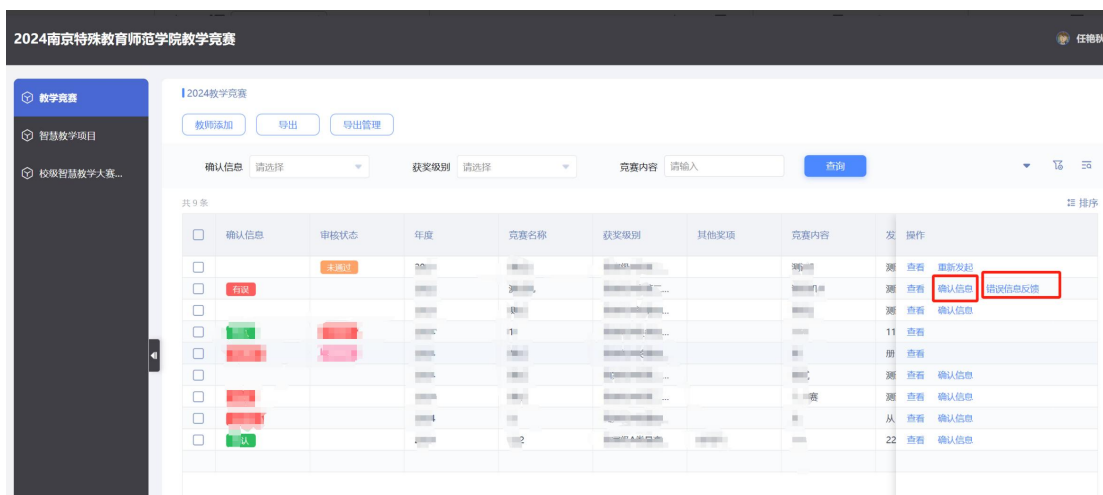
E.点击【分配分值】后，进行相关信息填写后，寻找不到【提交】按钮，可以在键盘上按住【ctrl】键加上键盘上的【-】号键，缩小浏览器页面，就会有【提交】按钮



2) 特殊情况:

A. 【教学能力提升】模块下【教学竞赛】、【智慧教学项目】、【校级智慧教学大赛观摩】:

对于归口部门导入的数据，进行【确认信息】，如果没有问题，直接点击【确认】，如果有问题，点击【有误】，输入相关错误信息，等待归口部门老师核查，归口部门老师核查完，会有【错误信息反馈】按钮，可以查看归口部门信息的反馈，查看完反馈后，如果没有异议，可以再次点击【确认信息】



B. 【指导学科竞赛】中分为了【确认无误】、【分配分值】和【错误反馈】，根据情况教师进行选择

C. 【评估中心】以及【团委】根据右侧导航栏进行信息核对

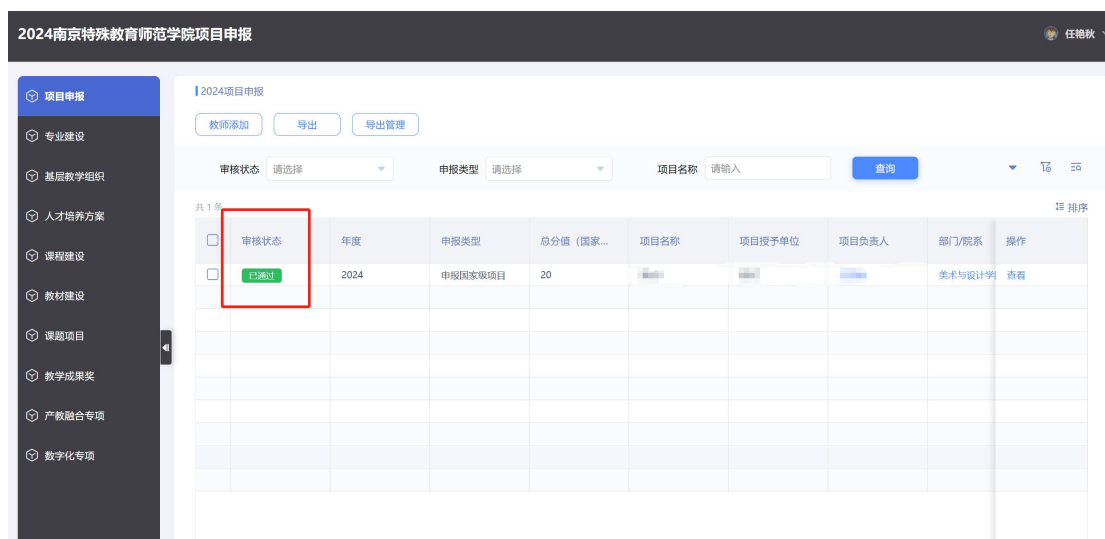
(2) 教师单独添加

若平台已经有的项目不全，教师可根据个人实际情况对教研业绩项目进行增补，增补的各类成果需提交具有相关证明效力的佐证材料，无相关证明材料或者证明不规范不清晰，缺乏真实性、相关性、合法性的，不予计分。

教师点击【教师添加】按钮，根据展示字段进行填写，需要注意的内容：



提交信息后，根据【审核状态】关注自己提交数据审核状态，如果未通过，可以直接在该数据右侧操作栏点击【分配分值】/【重新发起】：



A. 【总分值】是不支持编辑的，数据是根据之前选择的类型自动匹配的。

2024项目申报审批

*年度

*申报类型

*总分值

*项目名称

*项目授予单位

B. 分配方式分为：【平均分配】和【手动分配】，选择平均分配后，在【分值分配】模块选择对应教师后，自动根据总分值 / 团队人数。

C. 【分值分配】中需要将所有需要分配的教师全部加入进去，包括自

已。

D. 【项目教师】里一行数据只能增加一位教师，如果想要添加多名教师，点击左下角【添加】按钮

*分配方式

请选择 ▼

分值分配
负责教师分配时 also 请添加自己，分配分值

*项目教师	*分配分值
1	点击选择人员

+ 添加

E. 点击【分配分值】后，进行相关信息填写后，寻找不到【提交】按钮，可以在键盘上按住【ctrl】键加上键盘上的【-】号键，缩小浏览器页面，就会有【提交】按钮

