

# 南京特殊教育师范学院 教研积分网站使用手册

审核端

2025 年 12 月

# 一、登录系统

## 1.1 网页版


1.在浏览器页面输入网址：<https://njtsjy.mh.chaoxing.com>，点击【登录】按钮，进行登录：



## 2.登录方式：

使用【机构登录】，通过账号密码登录。

根据教师您自己的学院，在 **1.3 模块**找到自己的账号及密码，进行输入



南京特殊教育師範學院  
Nanjing Normal University of Special Education

登录

首页

手机号


忘记密码?

登录

新用户注册

机构登录

手机验证码登录



使用学习通app扫码登录

[返回](#)

## 机构登录

学号/工号

密码

登录

当输入账号后，点击登录，会跳出绑定手机号界面，请在此处点击跳过，不然专用账号将会和您的个人账号合并



## 1.2 移动端

1. 下载学习通（在应用商店进行搜索下载，安卓/ios 都支持）

2. 点击【其它登录方式】：

单位名称输入：南京特殊教育师范学院 或者输入数字：**5554**

根据教师您自己的学院，在 **1.3 模块**找到自己的账号及密码，进行输入

客服 <

≡

登录

手机号/超星号

密码

☐ 我已阅读并同意学习通《隐私政策》和《用户协议》

登录

[新用户注册](#)

[手机号快捷登录](#)

机构账号登录

单位UC码/单位名称

学号/工号

密码

☐ 我已阅读并同意学习通《隐私政策》和《用户协议》

登录

[新用户注册](#)

其它登录方式

当输入账号后，点击登录，会跳出绑定手机号界面，请在此处点击跳过，不然专用账号将会和您的个人账号合并

请完善个人信息

+86

手机号

验证码

获取验证码

保存

跳过 >

### 1.3 各学院审核账号密码

1. 各个学院审核都用专有账号，账号信息如下：

其他没有专有账号的学院，都使用【其他主管】的账号进行审核

姓名	账号	密码
特殊教育学院主管	202301	tjytsjyxy01
教育科学学院主管	202302	tjyjsxjyxy02
康复科学学院主管	202303	tjyfkxxy03
音乐与舞蹈学院主管	202304	tjyyyywdxxy04
语言学院主管	202305	tjyyxyxy05
人工智能学院主管	202313	tjyqtxyl3
数学科学学院主管	202312	tjyqtxyl2
管理学院主管	202307	tjyglxy07
美术与设计学院主管	202308	tjymsysjxy08
马克思主义学院主管	202309	tjymkszyxy09
体育学院主管	202310	tjytyxy10
其他主管	202311	tjyqtxyl1

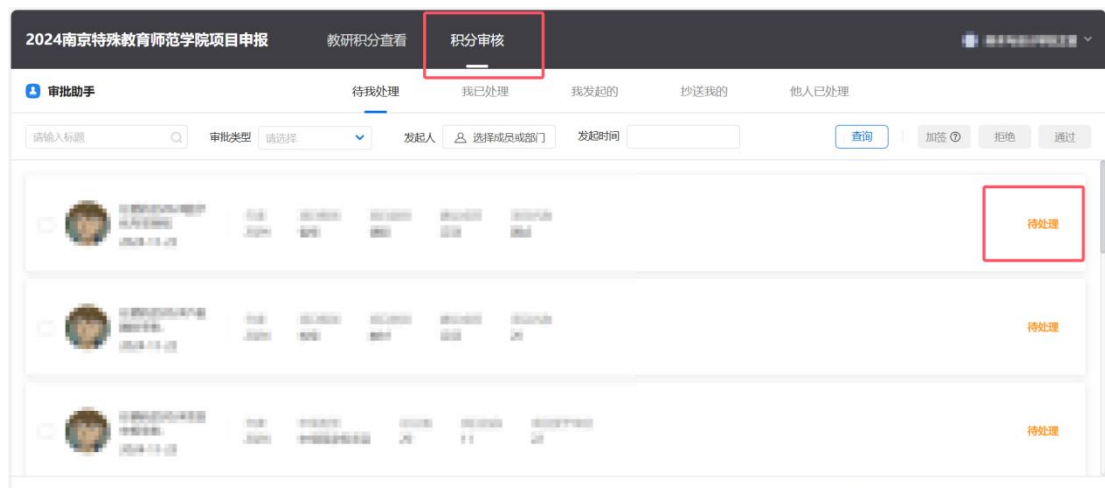
## 二、进行审核

### 1.网页版审核

登录之后，跳转回门户页面，教师点击对应业务系统模块，进入积分审核（每个模块下都有），点击待处理进行审核操作：



1) 进入积分审核（每个模块下都有），点击待处理进行审核操作：

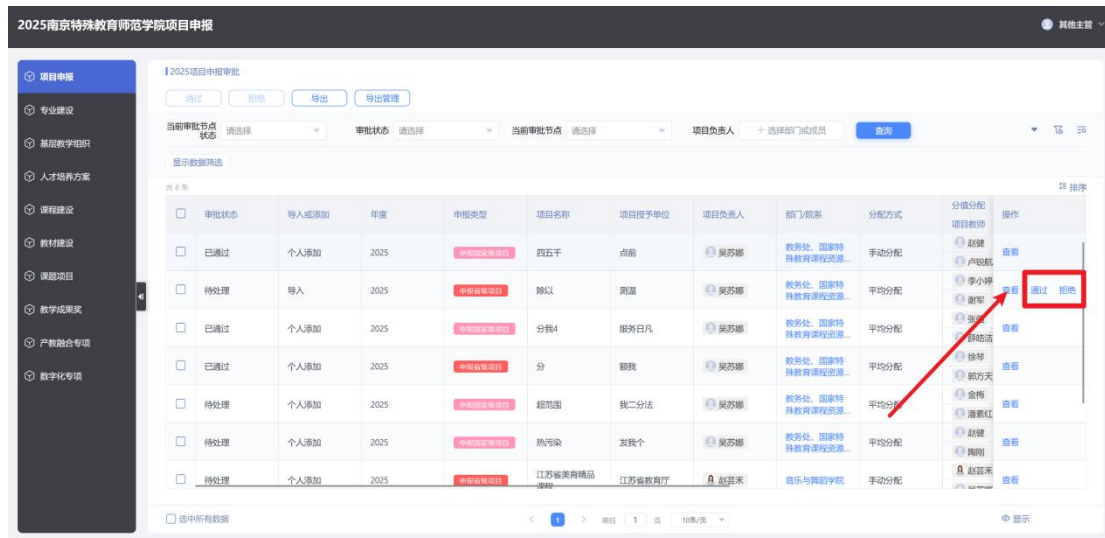


备注：如果想要多条数据一起审核，支持选择后，点击右上角【同意】【拒绝】



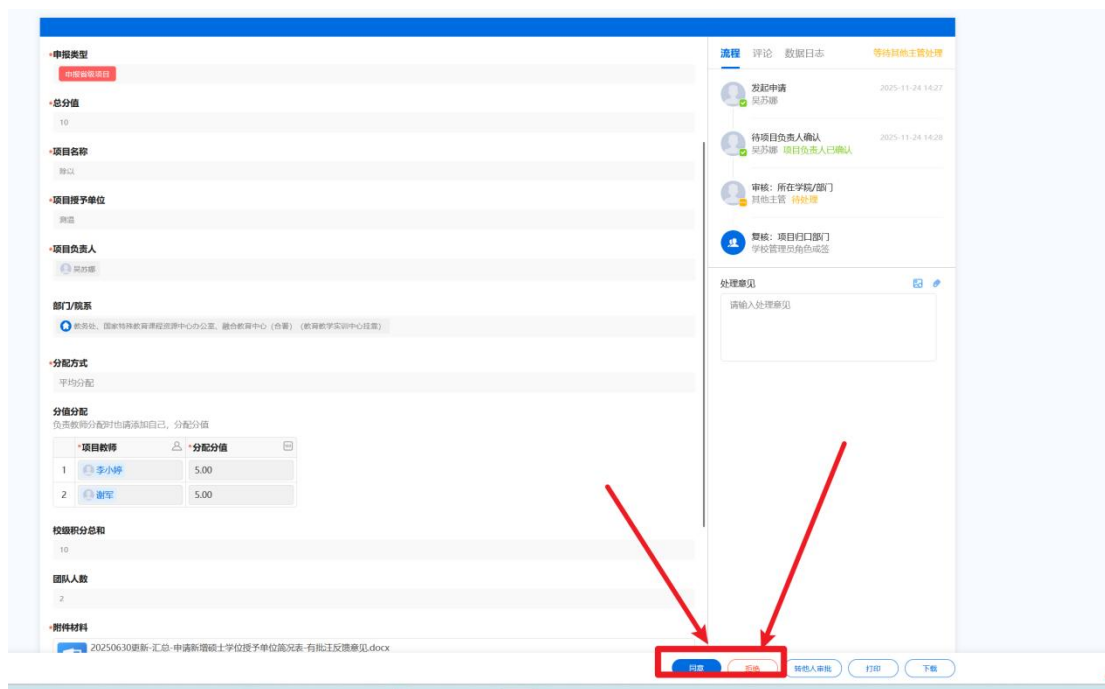
## 2) 各模块下审核（所有数据汇总的）

进入各模块页面，需要审核的数据右侧有【通过】【拒绝】按钮，点击查看后查看数据，点击【通过】/【拒绝】。



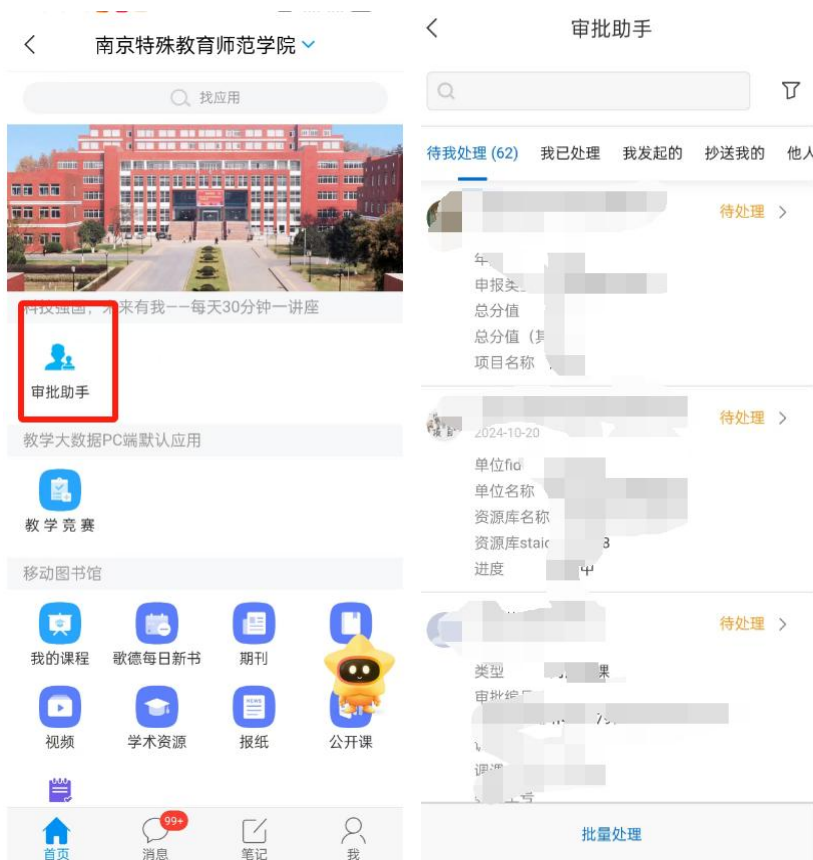
或者点击【查看】后核查数据后在点击下方【通过】【拒绝】





## 2. 移动端审核

进入首页，看到【审批助手】按钮，点击进入进行审核。



备注：如果进入之后，没有看到这个页面，右上角【邀请码】选

择【邀请码】输入 sj68649

